



CCI NICE CÔTE D'AZUR


CONJONCTURE DES ENTREPRISES


Les principaux enseignements économiques du 1^{er} semestre 2019
et les perspectives 2020

Jean-Pierre SAVARINO
Président CCI Nice Côte d'Azur



1. UNE CROISSANCE MODESTE DE L'ACTIVITE ECONOMIQUE

Chiffre d'affaires	
Évolution 1 ^{er} semestre 2019/2018	Prévisions 2020
+0,5 %	

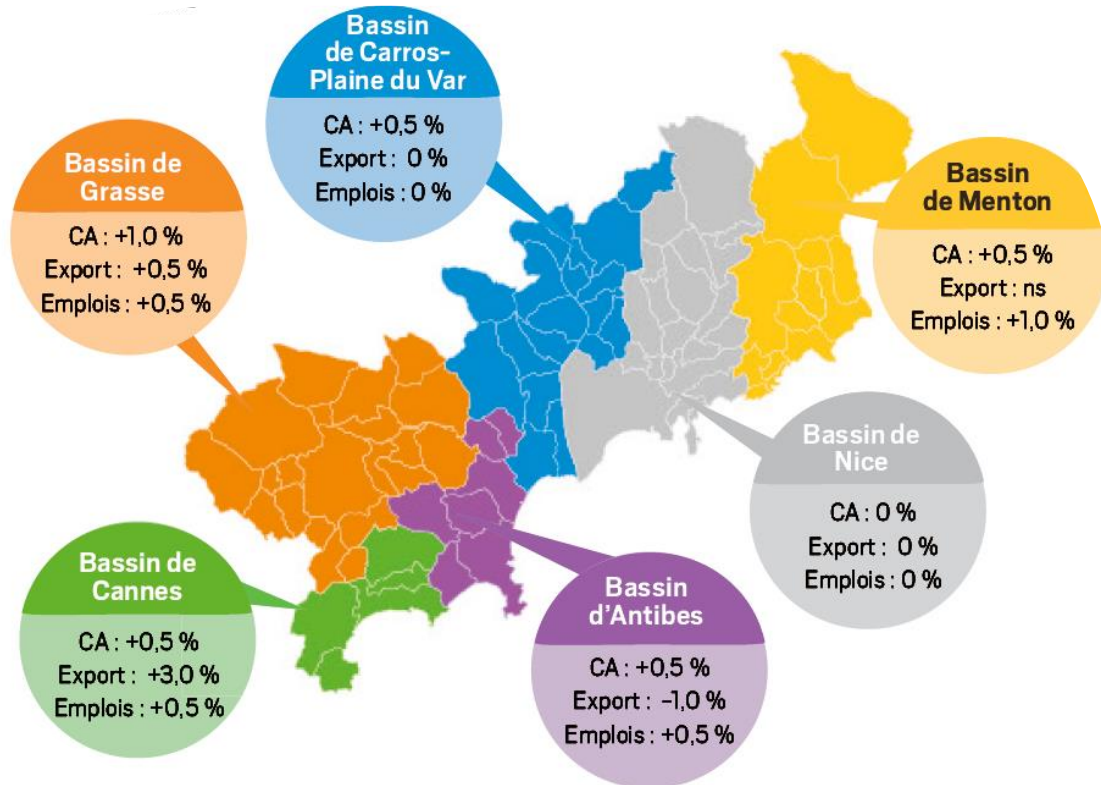
Emploi	
Évolution 1 ^{er} semestre 2019/2018	Prévisions 2020
+0,5 %	

- **Un volume d'affaires légèrement positifs dans les Alpes-Maritimes**
- **Les perspectives d'activité sont globalement prudentes pour 2020**
- **Les prévisions pour l'emploi sont attentistes mais les effectifs devraient rester stables**



2. LES BASSINS EN STABILITE OU FAIBLE PROGRESSION

(1^{er} semestre 2019 / 1^{er} semestre 2018)





BILAN
1^{er} semestre 2019

PERSPECTIVES
2020



CHIFFRE D'AFFAIRES

0 %



EMPLOI

+0,5 %





4. CONSTRUCTION : UNE BONNE DYNAMIQUE AU 1^{er} SEMESTRE

BILAN
1^{er} semestre 2019

PERSPECTIVES
2020



CHIFFRE D'AFFAIRES

+1 %



EMPLOI

0 %





BILAN 1^{er} semestre 2019

PERSPECTIVES 2020



CHIFFRE D'AFFAIRES

+0,5 %



EMPLOI

0 %





6. SERVICES : PORTES PAR LES SERVICES AUX ENTREPRISES

BILAN
1^{er} semestre 2019

PERSPECTIVES
2020



CHIFFRE D'AFFAIRES

+0,5 %



EMPLOI

+0,5 %



BILAN
1^{er} semestre 2019

PERSPECTIVES
2020



CHIFFRE D'AFFAIRES

+0,5 %



EMPLOI

+0,5 %





8. RETOUR SUR LA SAISON ESTIVALE 2019 Zoom sur la fréquentation (source CRT)

- **Fréquentation avion stable en juillet (-1%)
et forte progression en août (+16%)**
- **Occupation hôtellerie en juillet 86% (+1pt)
août 82% (+3pts)**
- **Revenu par Chambre disponible (RevPar) hôtellerie
urbaine -3% en juillet et +6% en août**



9. LES EMPLOIS (HORS INTÉRIM) SE STABILISENT

-0,1 % au 1^{er} trimestre 2019 / 2018

	1 ^{er} trimestre 2019	Évolution sur un an
Emploi total	445 730	-0,1 %
Industrie	31 669	-0,8 %
Construction	33 106	-2,3 %
Commerce	66 852	-2,1 %
Services	225 113	+0,5 %
Emploi services publics, collectivités territoriales	88 990	+1,0 %

Données extraites du Tableau de bord emploi du 1^{er} trimestre 2019

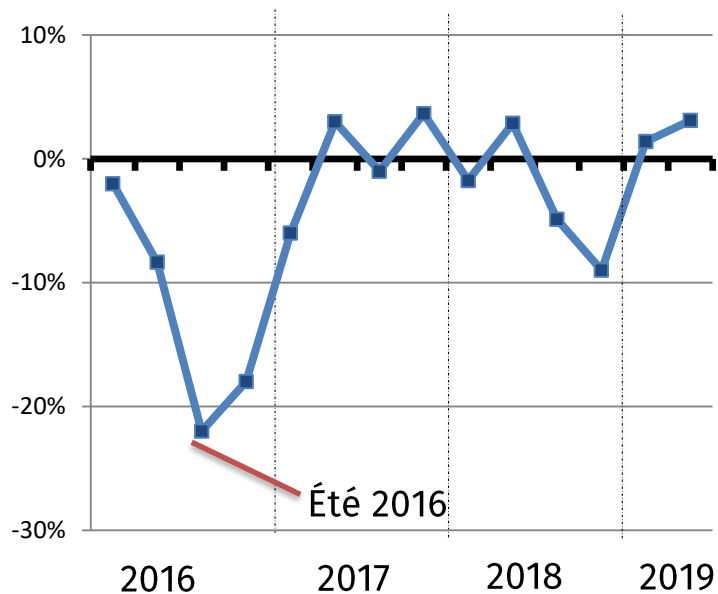
Principales sources : Sirius-CCI – Conseil Départemental – DIRECCTE PACA – INSEE – Mairies – Trésorerie Générale - URSSAF



10. DES INDICATEURS BIEN ORIENTES

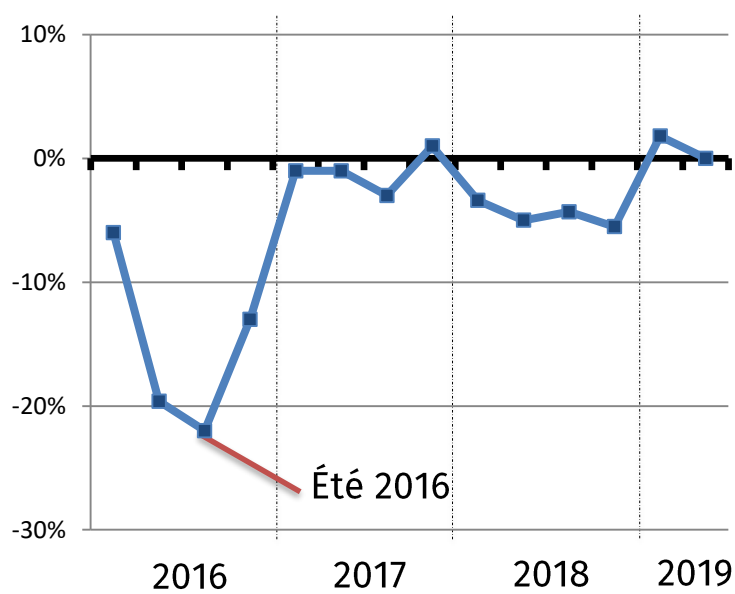
Les chefs d'entreprise confiants

(en solde d'opinion)



Les carnets de commandes plutôt bien remplis

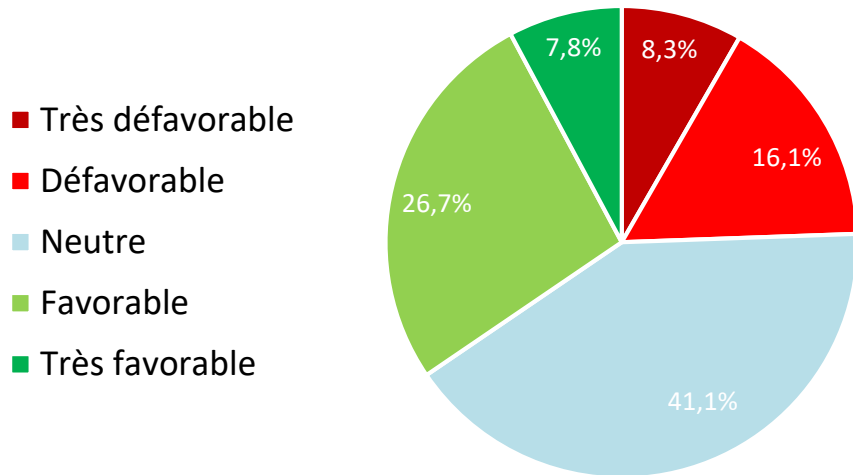
(en solde d'opinion)



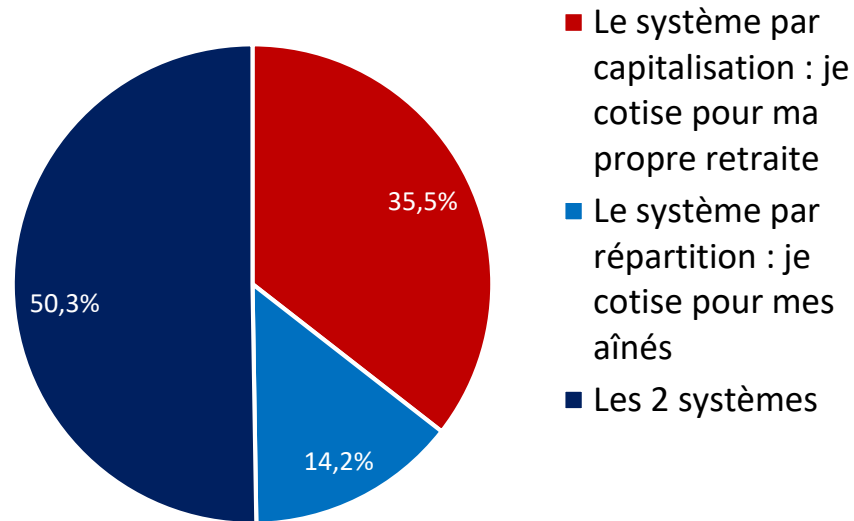


11. REFORME DES RETRAITES : L'OPINION DES CHEFS D'ENTREPRISE

Comment les chefs d'entreprise appréhendent-ils la réforme ?



Quel système de retraite semble le plus adapté ?



Avis sur les propositions :

- 60% sont favorables à un système universel
- 40% sont favorables au système de décote-surcote en fonction de l'âge de départ
- 50% sont favorables à la prise en compte de l'intégralité de la carrière (au lieu de 25 années)



Composition du panel SIRIUS

Secteur	Nombre d'entreprise	%
INDUSTRIE	151	14%
CONSTRUCTION	75	7%
COMMERCE DE DETAIL	234	22%
COMMERCE DE GROS	99	9%
SERVICES HCR	120	11%
SERVICES HORS HCR	375	36%
Total général	1 054	100%

Tranche d'effectifs	Nombre d'entreprise	%
0 à 9	722	69%
10 à 49	267	25%
50 et plus	65	6%
Total général	1 054	100%