



CHIFFRES CLÉS 2020



CCI NICE
CÔTE D'AZUR

LES ALPES-MARITIMES



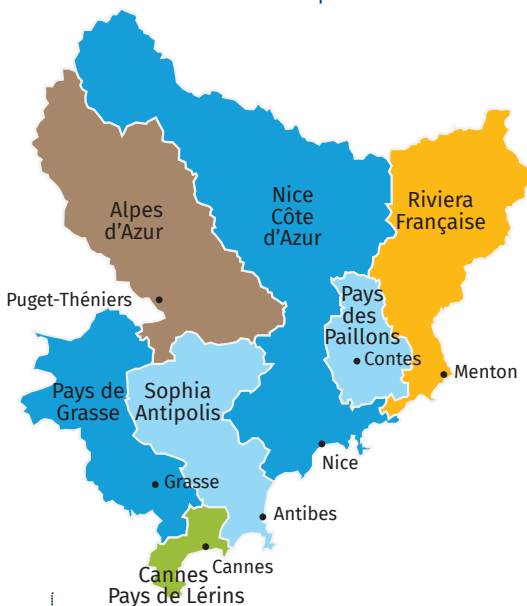
1 082 464
habitants



163
communes

7 EPCI

(Établissements Publics de
Coopération Intercommunale)



155 728
établissements

DONT : 87 274
inscrits au RCS

69
milliards €
de Chiffre d'Affaires HT



POPULATION

RECENSEMENT 2017



1 083 310

POPULATION TOTALE

POPULATION PAR ÂGE

0-14 ans	170 231
15-29 ans	170 264
30-44 ans	195 778
45-59 ans	218 112
60-74 ans	193 897
75 ans ou +	135 028

POPULATION PAR TERRITOIRE

Métropole	
Nice Côte d'Azur.....	537 999
dont Nice	340 017
Communauté d'Agglomération	
Sophia Antipolis	176 069
dont Antibes	72 999
Communauté d'Agglomération	
des Pays de Lérins	158 677
dont Cannes	73 868
Communauté d'Agglomération	
du Pays de Grasse	101 594
dont Grasse	50 396
Communauté d'Agglomération	
de la Riviera Française	72 551
dont Menton	28 958
Communauté de Communes	
du Pays des Paillons	26 736
Communauté de Communes	
Alpes d'Azur	9 684

TAUX DÉMOGRAPHIQUES

2010/2017

Taux d'évolution annuel moyen dû au :		0,0 %
- solde naturel		0,1 %
- solde apparent des entrées-sorties		0,0 %

FORMATION

ANNÉE SCOLAIRE 2019 - 2020

668
publics

734
établissements
scolaires

66
privés⁽¹⁾

91 830
1^{er} degré
76 924
2^d degré

193 056
effectifs scolaires

9 359
1^{er} degré⁽¹⁾
14 943
2^d degré⁽¹⁾

Etudiants de l'Université Nice Sophia Antipolis (données 2019/2020).. **40 605**

Nombre d'apprentis formés (données 2018/2019)..... **3 819**

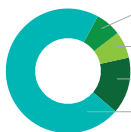
(1) Établissements sous contrat

EMPLOI

EN 2019



467 759
actifs ayant un emploi ⁽²⁾



Industrie ⁽³⁾	6,7 %
Construction	7 %
Commerce	14,5 %
Services	71,8 % (y compris le secteur public)

(2) Estimations SIRIUS-CCI.

MASSE SALARIALE DE L'EMPLOI SALARIÉ PRIVÉ PAR SECTEURS D'ACTIVITÉ

9 364 millions €

Industrie	1 193 M€
Construction	642 M€
Commerce	1 633 M€
Services	5 896 M€

MASSE SALARIALE DE L'EMPLOI SALARIÉ PRIVÉ PAR BASSINS ÉCONOMIQUES

Nice	34 %
Antibes-Sophia Antipolis	25 %
Cannes	17 %
Carros-Plaine du Var	13 %
Grasse	8 %
Menton	3 %
Autres	1 %

CHÔMAGE

69 700

Demandeurs d'emploi cat. A
(à fin décembre)

Les demandeurs d'emploi de catégorie A sont des personnes sans emploi, tenues de faire des actes positifs de recherche d'emploi.

Taux de chômage
au 4^e trimestre **8,4 %**

Population couverte⁽³⁾ par
le RSA au 4^e trimestre **43 015**

20 937
créations d'entreprises

ENTREPRISES

EN 2019

 **140 793**
entreprises

1 426 
défaillances d'entreprises
(Liquidations judiciaires)

 **20 937**
créations d'entreprises
Source : Insee

DONT : **10 062** 
auto-entrepreneurs

TRANSPORT

EN 2019



AÉROPORT NICE CÔTE D'AZUR

Passagers : 14 485 423
arrivées + départs + transit 1 fois

Avions : 166 781
arrivées + départs

Fret (en tonnes) : 12 722

AÉROPORT CANNES-MANDELIEU

Avions : 71 858
arrivées + départs

Passagers : 13 563
arrivées + départs

TRAMWAY



Passagers : 42 449 087

SNCF

Nombre : 31 445 641
montées/descentes
(Alpes-Maritimes)

Nombre : 7 529 833
montées/descentes (Monaco)



PORT DE NICE

Passagers : 452 317
arrivées + départs

DONT :
passagers croisières 36 800
passagers Corse 415 517

Marchandises 187 427
(en tonnes)

PORT DE VILLEFRANCHE-SUR-MER

Passagers croisières ... 222 683

DONT :
passagers transit 220 494
passagers tête de ligne ... 2 189

PORT DE CANNES⁽⁴⁾

Passagers croisières 427 656

DONT :
passagers transit 406 181
passagers tête de ligne .. 21 475

⁽⁴⁾ Le port de Cannes opère les escales de croisière pour la ville d'Antibes

LOGEMENTS

RECENSEMENT 2017

PARC DES LOGEMENTS

Résidences principales 509 479

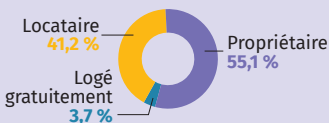
Résidences secondaires et
logements occasionnels 192 152

Logements vacants 65 117



766 748
logements

RÉSIDENCES PRINCIPALES SELON LE STATUT D'OCCUPATION



FISCALITÉ

EN 2019



Montant de la TVA
(encaissements hors DGE)

2 167
millions €

Impôt net total
sur le revenu

1 764
millions €

BUDGET PRIMITIF*

DU DÉPARTEMENT POUR 2020

Dépenses
départementales
(hors gestion active de la dette)

1 429
millions €

DONT :

Dépenses d'investissement

99 millions €

Dépenses de fonctionnement

1 330 millions €

* hors DGE

COMMERCE EXTÉRIEUR

EN 2019

3,4 milliards €

EXPORTATIONS

DONT :

Allemagne 9,8 %



Suisse 9,6 %



Etats-Unis 9,3 %



3,5 milliards €

IMPORTATIONS

DONT :

Italie 27,2 %



Chine 10,9 %



Allemagne 9,2 %



Produits agricoles, sylvicoles, pêche et aquaculture

EXPORT IMPORT

1,8 %

5,0 %



Hydrocarbures, industrie extractive, électricité, déchets

0,9 %

0,1 %



Produits des industries agricoles et alimentaires

10,6 %

10,1 %



Produits pétroliers raffinés et coke.....

0,0 %

0,4 %



Équipements mécaniques, matériels électriques,
électroniques et informatiques

9,4 %

15,0 %



Matériels de transport

6,7 %

17,2 %



Autres produits industriels

69,7 %

50,6 %



Produits divers

0,9 %

1,6 %

La fiabilité des statistiques du Commerce Extérieur dépend de la rigueur avec laquelle les entreprises établissent les Déclarations d'Échanges de Biens (DEB). Les statistiques douanières ne portent que sur les biens et pas sur les services et elles doivent être utilisées avec précaution.

INDICATEURS ÉCONOMIQUES ET SOCIAUX DES ALPES-MARITIMES

AU 1^{ER} JANVIER 2020




	AM/PACA	AM/FRANCE
Population 2017	21,53%	1,68%
Population étrangère 2017	31,23%	2,59%
Emploi salarié privé	23,04%	1,57%
Demandes d'emploi cat. A en fin de mois (décembre)	21,28%	1,97%
Population couverte par le RSA	13,67%	1,13%
Logements 2017	24,99%	2,19%
dont résidences principales	22,28%	1,77%
Logements commencés	19,65%	1,61%
Logements autorisés	18,56%	1,52%
Effectifs scolaires - 1 ^{er} et 2 ^d degré (année 2018/2019)	21,11%	1,55%
Impôt sur le revenu (2019)	27,66%	2,27%
Valeur des importations	9,33%	0,62%
Valeur des exportations	14,44%	0,66%
Nombre de médecins	23,96%	2,23%
Équipements hôteliers (nombre d'hôtels homologués)	29,05%	3,53%
Équipements hôteliers (nombre de chambres homologuées)	35,35%	4,07%
Camping-caravaning (nombre d'emplacements homologués)	10,30%	0,88%
Nombre d'établissements (champ marchand non agricole) :		
Industrie manufacturière, extractive et autres	20,41%	1,73%
Construction	28,31%	3,16%
Commerce, transports, hébergement et restauration	25,72%	2,63%
Information et communication	30,36%	2,29%
Financiers et d'assurance	26,98%	2,34%
Immobiliers	34,50%	4,42%
Spécialisés, scientifiques, techniques	27,74%	2,46%
Activités de services administratifs et de soutien	31,78%	3,73%
Administrations publiques, enseignement, santé et action sociale	23,47%	2,64%
Arts, spectacles et activités récréatives	25,57%	2,48%
Autres activités de services	27,23%	2
Créations d'entreprises	25,96%	2,63%
Créations en auto-entreprises	26,62%	2,64%
Défaillances d'entreprises	27,15%	2,78%

Sources : Aéroport Nice Côte d'Azur, Caisse d'Allocations Familiales, Conseil Départemental 06, Direction Régionale des Entreprises, de la Concurrence, de la Consommation, du Travail et de l'Emploi PACA, Direction Générale des Collectivités Locales, Direction des Ports de la Chambre de Commerce et d'Industrie Nice Côte d'Azur, Direction régionale de l'Environnement, de l'Aménagement et du Logement PACA, Direction Régionale des Finances Publiques PACA, Direction Nationale des Statistiques du Commerce Extérieur, Fichier MERIDIEN-CCI, INSEE, Observatoire Immobilier d'Habitat Côte d'Azur, Ordre National des Médecins, Pôle Emploi, Rectorat de l'Académie de Nice, Observatoire Economique SIRIUS-CCI, Touriscope Côte d'Azur, Université Nice Sophia Antipolis, URSSAF PACA.

SILVER ÉCONOMIE

DONNÉES 2019

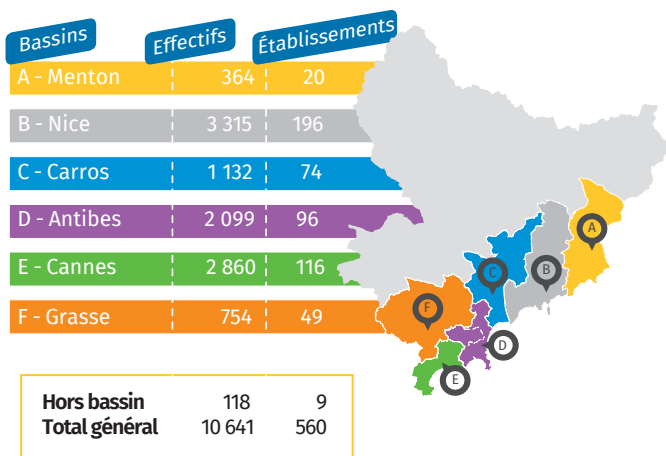

560
établissements


330 000
séniors
soit 30% de
la population des A.M.


10 600
emplois

La Silver Économie est le marché des produits et services destinés aux personnes âgées de 60 ans et plus, appelées aussi « les séniors ». La filière intègre une offre diversifiée touchant aux services à la personne, au transport, à la santé, à la sécurité, aux loisirs, etc. Dans le périmètre de 2019, est inclus la branche de l'habitat spécifique avec notamment les hébergements sociaux ou médicalisés spécifiques aux personnes âgées.

Répartition des établissements et des emplois par bassins économiques



TRANSMISSION

DONNÉES 2019

50ans
âge moyen des
chefs d'entreprise azuréens



26 594
entreprises*



80 970
emplois*

*Potentiellement concernés par la transmission dans les 10-15 ans

Les enjeux de la transmission d'entreprise sont importants : sauvegarde des savoir-faire, maintien des emplois et préservation de l'activité de l'entreprise sur son territoire.

La Chambre de Commerce et d'Industrie Nice Côte d'Azur, au travers de son service destiné à l'accompagnement des cédants et des repreneurs, veille à guider les dirigeants des Alpes-Maritimes tout le long du parcours de la transmission/reprise.

PART DES ENTREPRISES DONT LE DIRIGEANT A 55 ANS ET PLUS

2019 39 %



2011 32 %

2014 33 %

2017 38 %

ÉVOLUTION DE L'ÂGE MOYEN GLOBAL

2019 50,7%



2011 48,5 %

2014 49,1%

2017 51,8 %

INDUSTRIE

AU 1^{er} JANVIER 2020



3 998
ETABLISSEMENTS



30 911
EMPLOIS

Industries extractives	32	209
Industries alimentaires	1 026	4 168
Fabrication de boissons	46	76
Fabrication de textiles	51	150
Industrie de l'habillement	131	375
Industrie du cuir et de la chaussure	54	131
Travail du bois et fabrication d'articles en bois	77	176
Industrie du papier et du carton	12	169
Imprimerie et reproduction d'enregistrements	212	734
Industrie chimique	193	4 764
Industrie pharmaceutique	15	2 572
Fabrication de produits en caoutchouc et en plastique	37	424
Fabrication d'autres produits minéraux non métalliques	158	668
Métallurgie	3	3
Fabrication de produits métalliques	246	1 403
Fab. de produits informatiques, électroniques et optiques	82	2 051
Fabrication d'équipements électriques	51	1 221
Fabrication de machines et équipements n.c.a.	71	664
Industrie automobile	32	247
Fabrication d'autres matériels de transport	33	2 200
Fabrication de meubles	133	307
Autres industries manufacturières	382	1 054
Réparation et installation machines et équipements	463	2 805
Prod. et dist. électricité, gaz, vapeur, air conditionné	295	2 081
Captage, traitement et distribution d'eau	25	592
Collecte et traitement des eaux usées	27	268
Collecte, traitement, élimination déchets, récupération	104	1 121
Dépollution et autres services de gestion des déchets	7	278

CONSTRUCTION

AU 1^{er} JANVIER 2020



9 862
ETABLISSEMENTS



25 585
EMPLOIS

Construction de bâtiments	1 344	3 157
Génie civil	100	1 102
Travaux de construction spécialisés	8 418	21 326

Ces statistiques ont été établies à partir du fichier des ressortissants de la Chambre de Commerce et d'Industrie Nice Côte d'Azur pour l'Industrie, le BTP, le Commerce et les Services. Les comparaisons avec les années précédentes sont déconseillées en raison des difficultés de mise à jour des effectifs salariés.

COMMERCE

AU 1^{er} JANVIER 2020



22 099
ETABLISSEMENTS

67 081
EMPLOIS

Commerce et réparation automobile et motocycle	2 783	7 989
Commerce de gros	4 326	15 006
Commerce de détail	14 990	44 086

SERVICES

AU 1^{er} JANVIER 2020



51 164
ETABLISSEMENTS

171 170
EMPLOIS

Transports et entreposage	4 343	19 494
Hébergement et restauration	9 013	36 736
dont :		
hôtels et hébergements similaires	1 516	12 066
restaurants, restauration rapide, mobile et traiteurs	6 692	22 799
débits de boissons	805	1 931
Information et communication	3 099	18 692
Activités financières et d'assurance	4 855	11 248
Activités immobilières	8 198	12 195
Activités spécialisées, scientifiques et techniques	9 743	21 350
Activités de services administratifs et de soutien	5 359	24 156
Administration publique	6	711
Enseignement	1 100	2 997
Santé humaine et action sociale	759	11 423
Arts, spectacles et activités récréatives	1 203	4 626
Autres activités de services	3 486	7 542

Ces statistiques ont été établies à partir du fichier des ressortissants de la Chambre de Commerce et d'Industrie Nice Côte d'Azur pour l'Industrie, le BTP, le Commerce et les Services. Les comparaisons avec les années précédentes sont déconseillées en raison des difficultés de mise à jour des effectifs salariés.

IMMOBILIER EN 2019

HABITAT

CONSTRUCTION



(séries en date réelle)

Logements commencés 5 829

Logements autorisés 6 960

COMMERCIALISATION DES LOGEMENTS



Logements neufs mis en vente .. 3 942

Logements neufs vendus 4 886

Logements neufs disponibles .. 3 164

IMMOBILIER D'ENTREPRISE

IMMOBILIER DE BUREAUX



Nombre de transactions 152

Surface totale traitée (en m²) 65 025

Offre disponible (en m²) .. 88 000

LOCAUX D'ACTIVITÉ

Nombre de transactions 77

Surface totale traitée (en m²) 42 921

Offre disponible (en m²) ... 45 000

TOURISME DURABLE

DONNÉES 2019

5,8
milliards €
de Chiffre d'Affaires



9 500
établissements



+ de
45 000
emplois salariés

Les 9 462 établissements opèrent
dans les domaines suivants :

ACTIVITÉ	ÉTABLISSEMENTS	CHIFFRES D'AFFAIRES K€	EFFECTIFS SALARIÉS
Arts, spectacles et activités récréatives	495	258 612	2 177
Activités des agences de voyage et des voyagistes	270	318 700	1 270
Hébergement	1 283	1 691 092	13 059
Restauration	6 742	3 067 623	24 921
Location et location-bail	450	239 240	1 167
Transports de passagers	222	266 198	2 547
Total général	9 462	5 841 465	45 141

Par EPCI:

ACTIVITÉ	ÉTABLISSEMENTS	CHIFFRES D'AFFAIRES K€	EFFECTIFS SALARIÉS
CA Cannes Pays de Lérins	1 702	1 441 460	10 445
CA de la Riviera Française	588	229 220	2 212
CA de Sophia Antipolis	1 692	1 011 896	8 146
CA du Pays de Grasse	544	235 595	1 576
CC Alpes d'Azur	137	26 097	277
CC du Pays des Paillons	82	18 191	182
Métropole Nice Côte d'Azur	4 717	2 879 007	22 303
Total général	9 462	5 841 465	45 141

TOURISME

DONNÉES 2019, INCLUANT MONACO



14,5 millions de visiteurs

(hors visiteurs à la journée et croisiéristes)



GÉNÉRANT



70 millions de nuitées touristiques

STRUCTURE



Nombre d'hôtels homologués 617 Nombre de chambres 26 261



Nombre de résidences 106 Nombre d'appartements 25 351



Nombre de campings 73 Nombre d'emplacements 5 950

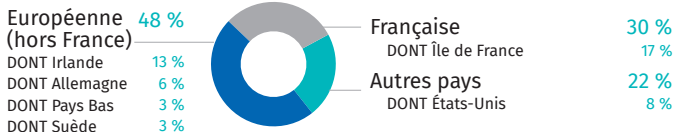
CARACTÉRISTIQUES DES TOURISTES VENANT PAR AVION SUR LA CÔTE D'AZUR

Durée moyenne de séjour 7,2 nuits

Dépense moyenne par jour par personne 75 €

Dépense moyenne par séjour 527 €

ORIGINE DU TOURISME D'AFFAIRE ⁽⁶⁾



HÉBERGEMENT ⁽⁶⁾



LIEU DE SÉJOUR ⁽⁶⁾

Nice	35 %	Menton	6 %
Métropole Nice Littoral	13 %	Monaco	4 %
Cannes/Mandelieu	16 %	Autre littoral	8 %
Antibes CASA	18 %		

⁽⁶⁾ en % des séjours

SIRIUS-CCI

Observer pour agir

30

ans d'expérience

au service de l'analyse et
de la connaissance économique
des Alpes-Maritimes.

Retrouvez toute l'information économique
sur www.cote-azur.cci.fr

sirius@cote-azur.cci.fr

04 93 13 75 73

Appel gratuit depuis un poste fixe.

Observatoire
Économique Sirius



CCI NICE CÔTE D'AZUR